

Цветная купольная видеокамера

Фиксированный объектив 3.6 мм



Jetek pro®

JTD-2600DN-B3.6

600 ТВл
Фиксированный объектив
(3.6 мм)
Режим день/ночь

СПЕЦИФИКАЦИЯ

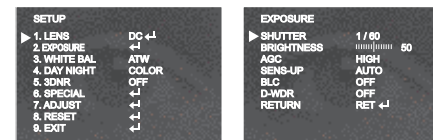
Модель	JTD-2600DN-B3.6
Матрица	1/3" SONY SUPER HAD CCD II
Телевизионный стандарт	NTSC,PAL
Количество пикселей	PAL=752(H) * 582(V)
Частота сканирования	PAL=15.625кГц(H) / 50.00Гц(V)
Система сканирования	2:1 чересстрочная
Синхронизация	Внутренняя
Разрешение	600ТВл (цвет), 650ТВл (ч/б)
Чувствительность	0.1Лк/0.02 Лк
Отношение сигнал/шум	Более чем 50дБ
Баланс белого	ATW/AWB/ФИКС/РУЧН
Гамма-коррекция	γ=0.45
Видео выход	Композитный: 1.0Vp-p 75ohm
Электронный затвор	PAL=Авто/Ручной(1/50sec~1/120,000sec)
Экранное меню (OSD)	Опционально
Компенсация засветки	Вкл / Выкл
Контроль усиления	Вкл / Выкл
День/ночь (цвет / ч/б)	Цвет / Авто / ч/б
Настройка изображения	Контраст / Четкость / CB-Gain / CR-Gain
Приватное маскирование	Вкл / Выкл (4 зоны)
Напряжение питания	DC 12В
Потребляемый ток	120мА
Объектив	3.6мм фиксированный Board
Рабочие температуры	-10 ~ +50 град С. RH 95% Max.
Температуры хранения	-20 ~ +60 град С. RH 95% Max.
Вес	300г

ОСНОВНЫЕ ОСОБЕННОСТИ

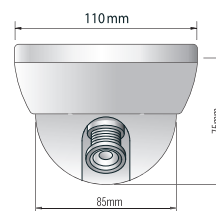
- * 1/3" Sony Super HAD CCD II
- * Режим день/ночь
- * Чувствительность 0.02 Лк
- * Высокое разрешение 600 ТВл
- * OSD меню (опция)

НАСТРОЙКИ

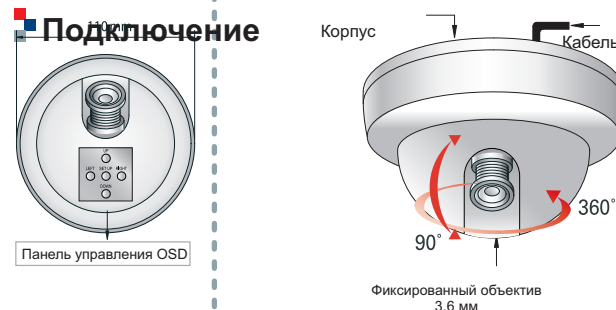
Вход и управление меню выполняется кнопками на корпусе видеокамеры



РАЗМЕРЫ



УСТАНОВКА



ПОДКЛЮЧЕНИЕ

Подключите разъемы видео и питания (12В стабилизированного тока)
Определите положение камеры
Закрепите камеру винтами и настройте положение
Соберите и закрепите все части камеры и закрутите блокировочные винты