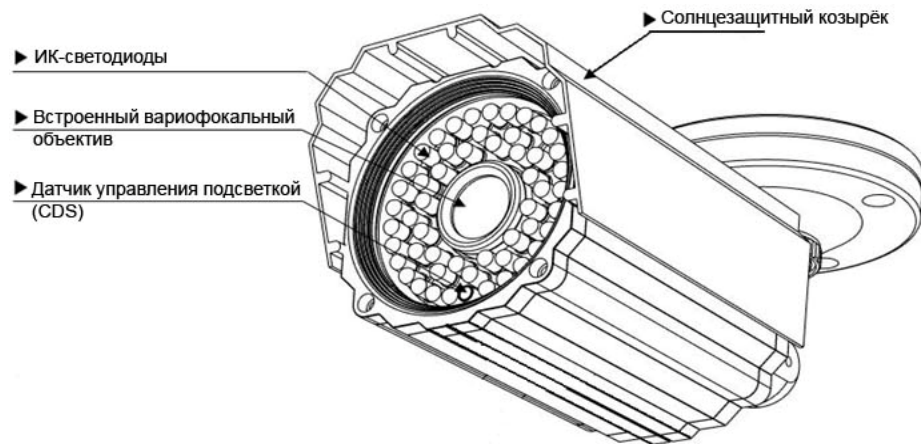


Знакомство с видеокамерой



Технические характеристики

Тип матрицы	1/3" Sony Super HAD CCD
Общее число пикселей	795(H) * 596(V)
Эффективные пиксели	752(H) * 582(V)
Развёртка	2:1 чересстрочная 625 линий
Частота развёртки	15,625КГц (H) / 50Гц
Разрешение	Горизонтальное >520 ТВл
Чувствительность	0.1 Лк цветной режим / 0.000 Лк при включённой ИК-подсветке
Отношение сигнал/шум	≥48дБ
Затвор	Автоматический электронный, 1/50 - 1/100000
Система синхронизации	Внутренняя
Гамма-коррекция	0,45
Видеовыход	1Vp-p Композитный / 75 Ом
Баланс белого	Автоматический
BLC	Вкл/Выкл
Устранение мерцания	Вкл/Выкл
ALC	Вкл/Выкл
Встроенный объектив	Вариофокальный, с АРД. f= 3.6-16 мм.
Кол-во ИК-светодиодов	36 шт
Дальность ИК-подсветки	40-50 м
Питание	Постоянный ток, 12В / 80мА (при включенной ИК-подсветке макс. 500мА)
Диапазон температур	Монтаж: от -10°C до +40°C
	Рабочий: от -30°C до +50°C
Размеры	145(Ш) x 90(В) x 88(Д) mm
Вес	~1300 грамм

* Внешний вид и характеристики могут быть изменены производителем без предварительного уведомления

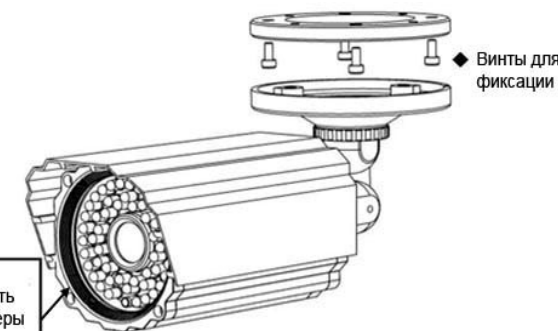
Установка видеокамеры

Внимание:

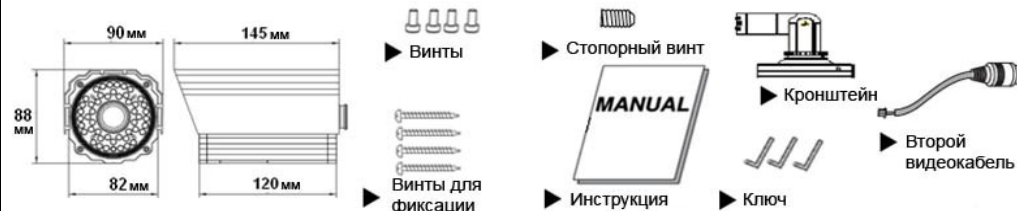
При юстировке камеры не следует снимать защитную плёнку с рабочей области камеры



Внимание: Для питания видеокамеры используйте стабилизированный источник постоянного тока 12В



Аксессуары и размеры



Руководство по безопасной эксплуатации

1. Электропитание видеокамеры должно обеспечиваться только стабилизированным источником постоянного тока с выходным напряжением 12В.
2. Не разбирайте видеокамеру. Во избежание поражения электрическим током, не выкручивайте винты и не разбирайте корпус видеокамеры. Внутри устройства нет деталей, требующих обслуживания пользователем. По всем вопросам по работе видеокамеры, обратитесь в сертифицированный сервис-центр.
3. Перед первым включением видеокамеры необходимо убедиться в том, что соединительные провода (разъёмы) подключены с соблюдением полярности. Неверное соединение может привести к неправильному функционированию либо порче оборудования.
4. Не направляйте видеокамеру на солнце или другие яркие объекты. Это может повлечь повреждение матрицы видеокамеры (CCD) вне зависимости работает она или нет.
5. Не размещайте видеокамеру в местах с электромагнитными помехами. Установка камеры рядом с оборудованием, излучающим сильные электромагнитные поля, может привести к появлению "шума" на мониторе.
6. Не располагайте видеокамеру в местах, где возможно попадание на объектив видеокамеры прямых солнечных лучей, в местах повышенного испарения или парообразования, а также в местах повышенной вибрацией.

7. Рекомендуется использовать видеокамеру в указанном диапазоне температур .
8. Берегите видеокамеру от ударов, сильной вибрации и т.д. Видеокамера может быть повреждена при нарушении правил установки или хранения.
9. При чистке корпуса видеокамеры не используйте абразивные средства. Для чистки видеокамеры пользуйтесь чистой, сухой тканью. В случае сильного загрязнения используйте моющее средство.
10. Рабочую область необходимо чистить с осторожностью. Используйте ткань для чистки линз или хлопковую ткань, смоченную в этиловом спирте.
11. Несоответствующие условия хранения и эксплуатации видеокамеры могут повлечь за собой выход оборудования из строя.

Гарантия

1. На товар предоставляется гарантия сроком 1 год с даты продажи. Дефектная деталь будет заменена на новую либо восстановлена и заменена заводом-изготовителем
2. Ответственность за транспортировку товара в сервис-центр производителя возлагается на покупателя.
3. Данная гарантия распространяется только на конечного покупателя.
4. Данная гарантия не предоставляется: если производился несертифицированный ремонт или модификация устройства; в любом из случаев выхода из строя устройства, вызванного неправильной эксплуатацией или повреждений, повлечённых неверной установкой; если устройство имеет изменённые серийные номера.
5. Ответственность компании ограничена стоимостью ремонта/замены устройства, находящегося на гарантии.
6. Если Вы нуждаетесь в гарантийном сервисе, вам следует выслать товар в центр заказчика Компании либо в офис дилера.

Товар в любом случае должен сопровождаться следующим гарантийным талоном.

Наименование товара	Гарантийный срок		
Дата продажи	/день	/месяц	/год
Дата гарантийного ремонта			1 год
Покупатель	Ф.И.О		
	Телефон		
Контакт	Ф.И.О		
	Агент		
	Телефон		

- Перед запросом сертифицированной помощи просим Вас снова прочитать инструкцию
- Просим Вас точно описать какую именно проблему с устройством Вы имеете


ISO 9001 ISO 14001 RoHS FC CE

Q-CAM

Уличная антивандальная всепогодная цветная видеокамера день/ночь с подсветкой 36 ИК-светодиодами

Модель № QM-30636HVA1

Руководство по эксплуатации



Внимательно прочтите перед эксплуатацией и сохраните для последующего использования.