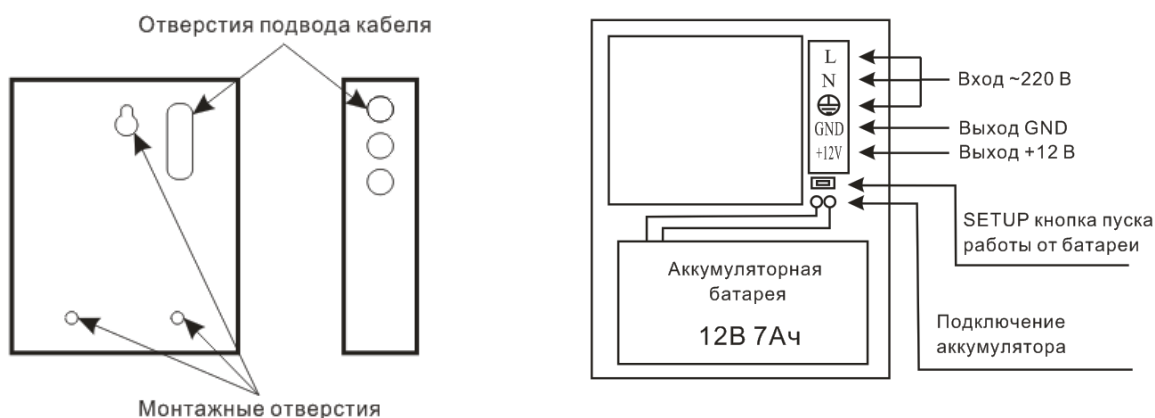


Блок бесперебойного питания ST-PS105BMS-BK

Установка и подключение






1. Закрепите бокс блока питания.
2. Подключите сеть питания ~220 В к контактам **L** и **N**, а заземление к контакту **G**.
Для подключения линий питания используйте кабель не менее 0,75 мм².
3. Устройства, которые необходимо запитать от линии 12 В, следует подключить к контактам **GND** и **+12V**.
4. При необходимости использования аккумуляторов они должны быть либо кислотными, либо гелевыми. Аккумулятор следует подключить к контактам – **BATTERY +**.
5. Для начального включения блока питания без сети питания ~220 В от аккумуляторных батарей используйте кнопку **SETUP**.

Назначение контактов

Обозначение	Описание
L, N, G	Подключение линии питания ~220 В. L – фаза, N – нейтраль, G – заземление.
+ 12V, GND	Выход 12 В блока питания.
- BATTERY +	Подключение аккумулятора резервирования питания.

Индикация

Индикатор	Состояние	Описание
	ВКЛЮЧЕН	~220 В в норме
	МИГАЕТ	Короткое замыкание или перегрузка по выходу 12 В
	ВЫКЛЮЧЕН	Отсутствует ~220 В
	ВКЛЮЧЕН	12 В в норме
	МИГАЕТ	Короткое замыкание или перегрузка по выходу 12 В
	ВЫКЛЮЧЕН	Отсутствует 12 В
	ВКЛЮЧЕН	Батарея подключена и заряжена
	МИГАЕТ	Батарея подключена и заряжается
	ВЫКЛЮЧЕН	Отсутствует ~220 В

Технические параметры

Параметры	Значение
Модель:	ST-PS105BMS-BK
Входное напряжение:	~ 190 - 240 В, 50 Гц
Выходное напряжение (~220В):	13 – 13,5 В постоянного тока
Выходное напряжение (батарея):	10,5 – 12 В постоянного тока
Выходной ток:	5 А (максимум 5,5 А)
Ток заряда аккумулятора:	Максимум 1 А
Напряжение защиты батареи:	10,5 В
Фиксатор аккумуляторов:	Нет
Стабилизация напряжения:	Да
Защита от короткого замыкания:	Да
Защита от глубокого разряда:	Да
Защита от перезаряда:	Да
Защита от переплюсовки батареи:	Да
Защита нагрузки:	Да
Рабочая влажность:	20% - 80%
Габариты корпуса:	195x265x75 мм
Место для аккумулятора:	185x160x70 мм, 10 Ач